

# FICHE TECHNIQUE CUISINE ET DEPENDANCES COMPAGNIE CLEANTE

## PLATEAU

Profondeur : 5m

Ouverture : 6,50m

Hauteur sous perches : 4m

## SONORISATION

Système de diffusion en façade adapté à la salle

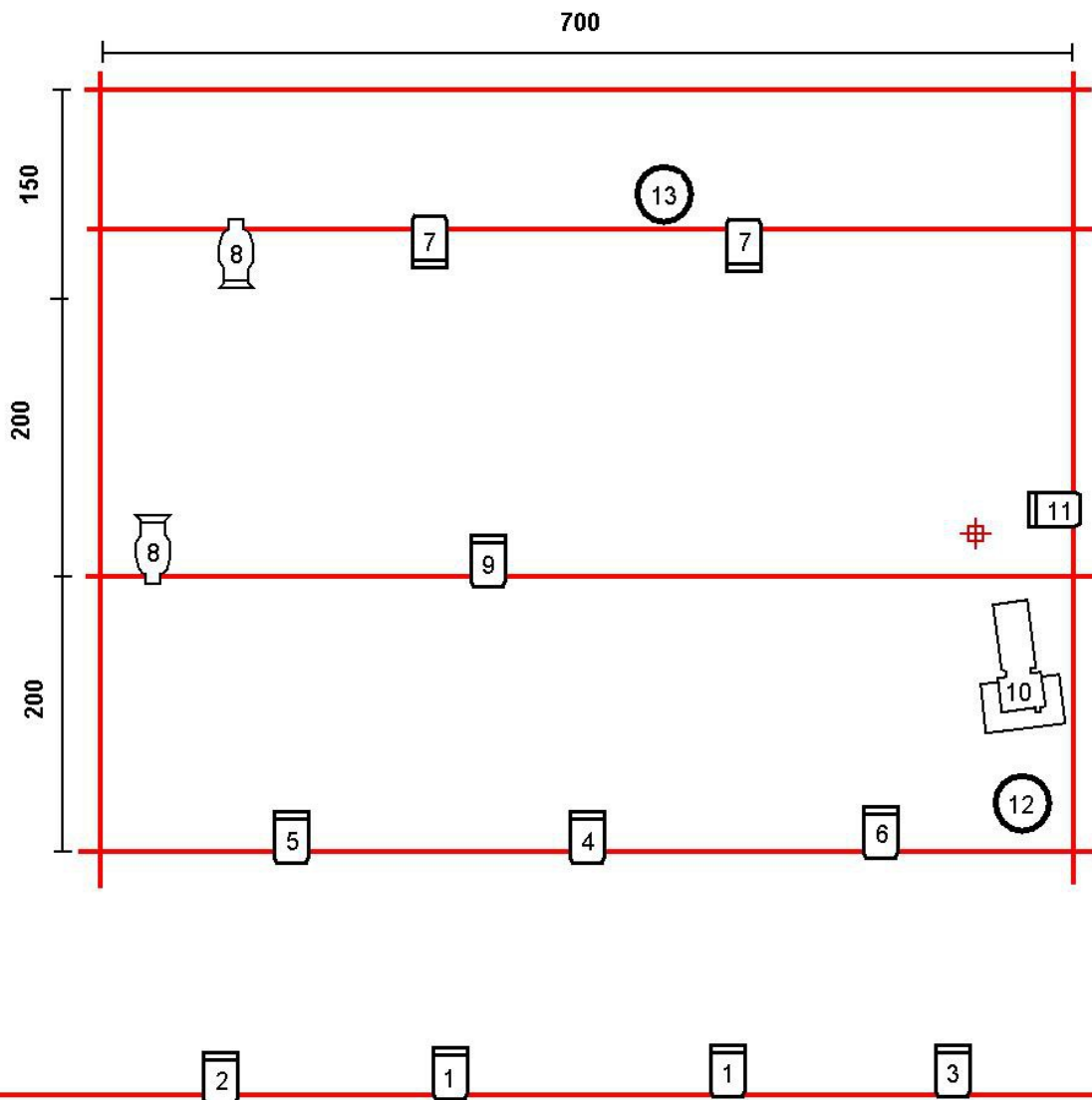
1 circuit retour




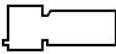
1 lecteur CD avec AUTOPAUSE

## LUMIÈRE

24 circuits de 3Kw

REGIE SON ET LUMIERE DOIVENT ETRE COTE A COTE




-  **CIRCUIT SOL**
-  **PAR 64 CP 62**
-  **PC 1KW PLATEAU 2 KW FACE**
-  **DECOUPE JULIAT 613  
SUR PLATINE**

**CIRCUITS 1 A 9 EN 152**

**CIRCUITS 10 ET 11 EN 200**

REGIE SON ET LUMIERE COTE A COTE

1 LECTEUR CD AUTOPAUSE

 AUXILIAIRE RETOUR DERRIERE LE DECOR